

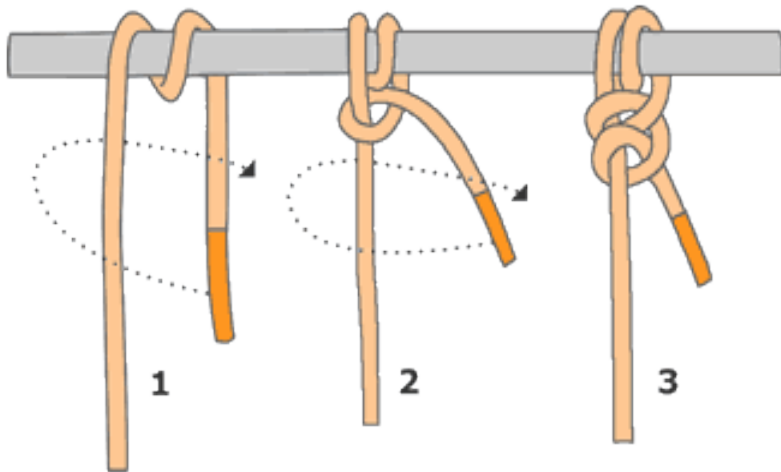
PETIT GUIDE DES NŒUDS UTILES

VOCABULAIRE



On dit qu'un nœud se souque lorsqu'il devient difficile voire impossible à défaire après avoir été mis sous tension.

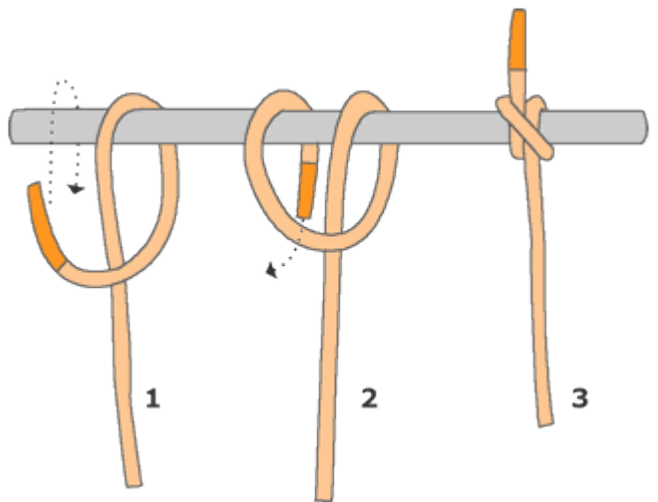
ATTACHER



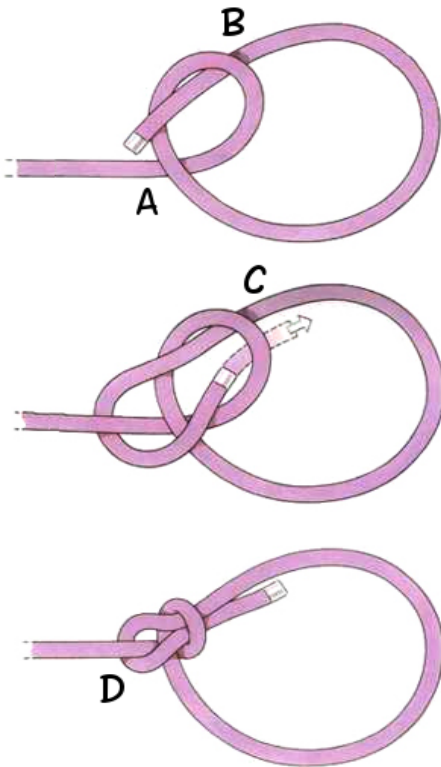
Tour mort, deux demi-clés
C'est le nœud de base des marins. Sert à attacher solidement une corde à un point fixe. Ne se souque pas.

Nœud de cabestan

Sert à attacher une corde à un point fixe afin de suspendre un objet. On peut régler plus facilement la hauteur de l'objet qu'avec un tour mort, deux demi-clés mais le nœud peut se défaire tout seul si la corde se balance ou n'est plus tendue.



BOUCLES



Noeud de chaise : l'un des nœuds les plus utiles ! Il permet de faire une boucle fixe, solide, en bout de corde, qui supporte les fortes tensions et se défait facilement.

Remarques :

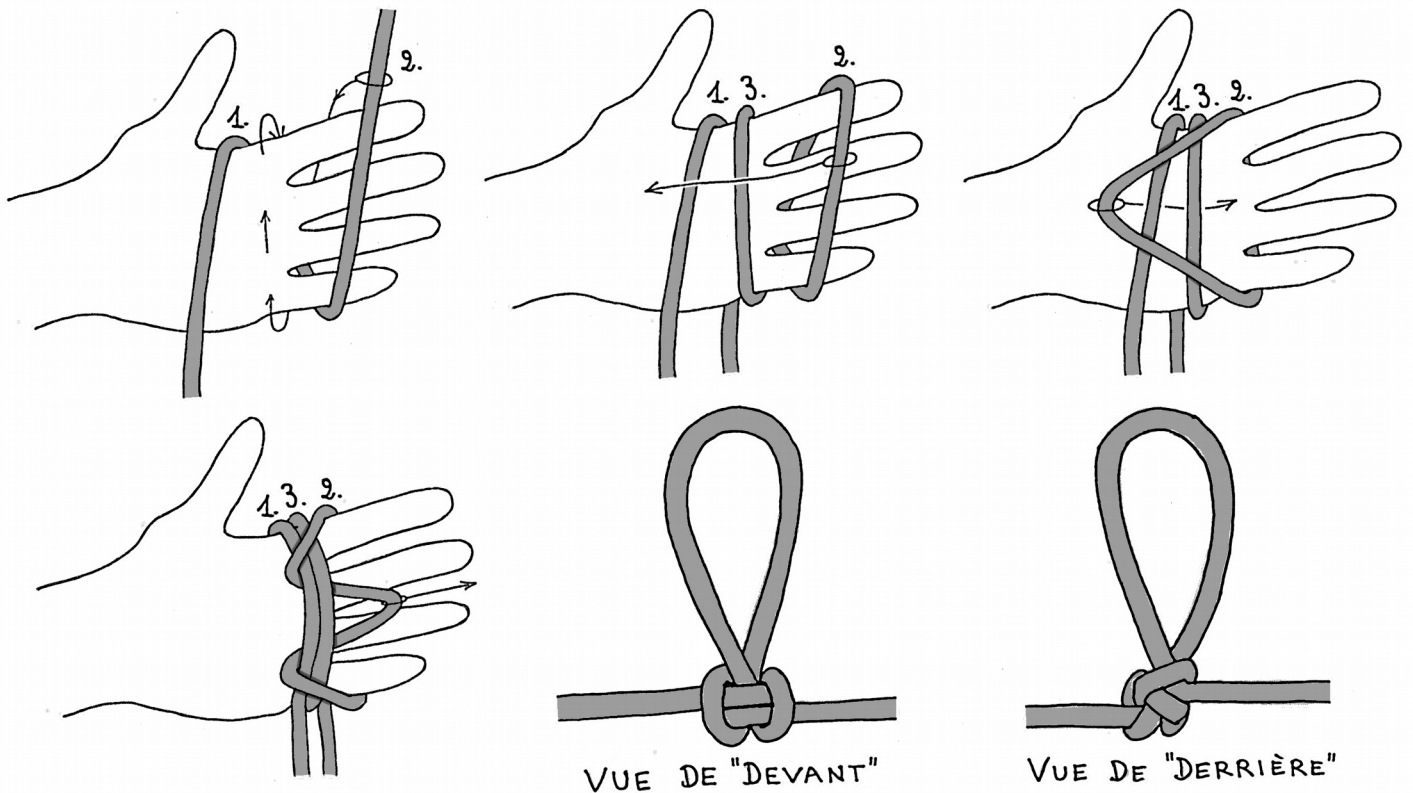
→ À la première étape, on fait deux boucles : une petite qui servira à serrer et une grande qui sera la boucle finale.

→ Attention aux erreurs : au point A, la corde arrive par dessous et au point B, la corde arrive aussi par dessous.

→ Pour serrer la petite boucle, pincer les deux cordes parallèles au point C.

→ Pour défaire un nœud de chaise bien serré, déserrer au point D.

Noeud de papillon alpin : permet faire une boucle solide en plein milieu d'une corde. Il ne souque pas.

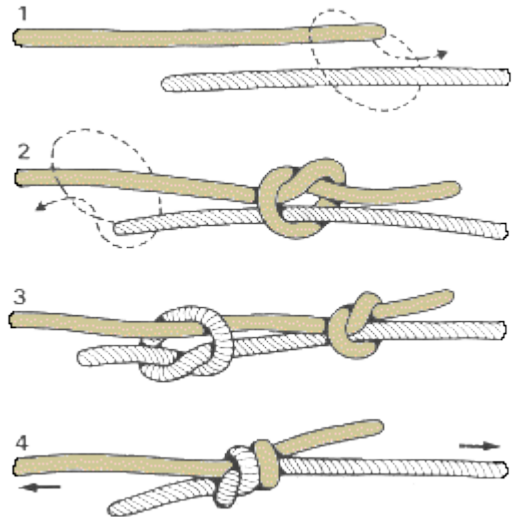


À la quatrième étape, bien serrer dans tous les sens (la boucle, les deux bouts de cordes) pour obtenir un joli nœud.

GÉRER LES CORDES

Le nœud de pêcheur (à droite) :

Permet de nouer deux cordes de diamètre similaire, de façon définitive.



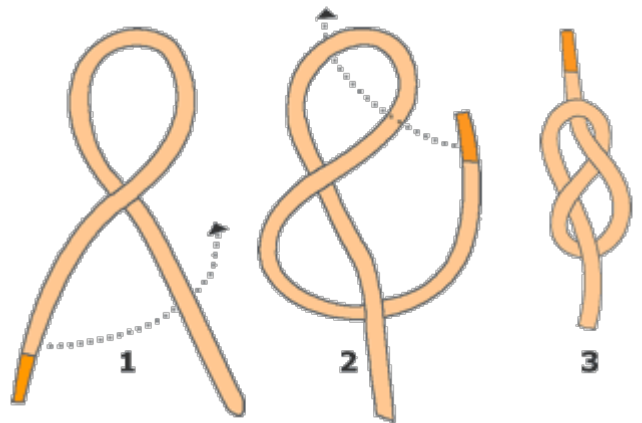
Le nœud d'agui :

Composé de deux nœuds de chaise, il permet de nouer temporairement deux cordes, peu importe leur diamètre.



Le nœud de huit :

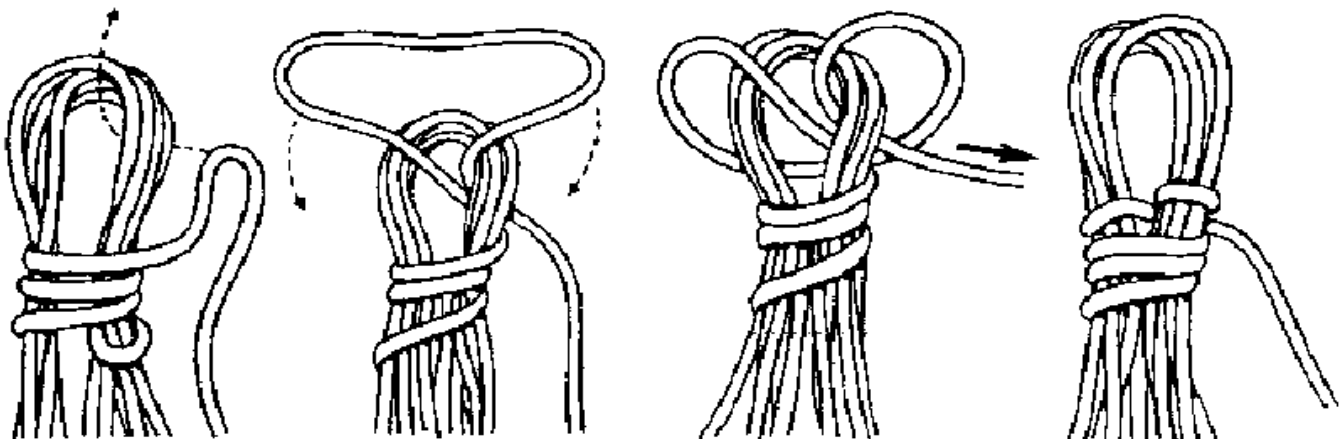
Fait en bout de corde, il permet d'alourdir cette corde, de l'empêcher de coulisser (à travers un dispositif, au sein d'un nœud coulant, etc.).



Lorsqu'il est réalisé à partir d'une ganse (nœud de huit double), c'est le nœud de base des escaladeurs pour s'encorder !



Lover : lover un cordage, c'est le ranger proprement afin qu'il ne se déroule pas et ne fasse pas de nœuds. Voici comment attacher la corde après l'avoir correctement enroulée.




EN SITUATION

Ganser un nœud permet de le défaire plus facilement



Nœud simple gansé
(ou nœud de galère)

Pour attacher sa tente ->



HANAC

2) tour mort deux demi-tours autour de l'anneau

hamac

1) nœud de chaise en haut suivi de plusieurs tours morts vers le bas, puis la corde passe par en-dessous dans la boucle du nœud de chaise puis... 2)

Coutier

tour mort, 2 demi-tours autour de la boucle du p. l.

noeud de papillon alpin

boucle du pap. alpin

noeud simple gansé

BANDOULIÈRE POUR PORTER UNE BOUTEILLE



Tête d'alouette pour tracter

1) nœud de chaise

2) tour mort, deux demi-tours

3) nœud de chaise

4) papillon alpin

boucles du pap. alpin

tenche une corde

tenche fortement une corde

- 3) Passer la corde dans la boucle du pap alpin Tirer!
- 4) Bloquer par un noeud simple gansé.

